

Confort Lens S

LB6 104A5 _

Descrizione tecnica

Apparecchio a LED da binario trifasico. Corpo in alluminio pressofuso e ottica in policarbonato ad elevata efficienza luminosa. Questo dispositivo è munito di moduli LED integrati. Corpo in pressofusione in alluminio secondo le normative vigenti UNI 5076 EN - AB 46100. Ottiche realizzate in policarbonato. Sorgente luminosa a LED COB CREE di temperatura colore (2700 K). Altissimo coefficiente di resa cromatica >90CRI.

Alimentazione

Driver incluso.
Input voltage 220-240V AC / 50-60 Hz
Temperatura -20° +40°
Durata 30000h / 25°

Installazione

Binario trifasico.

Dimensioni (mm)

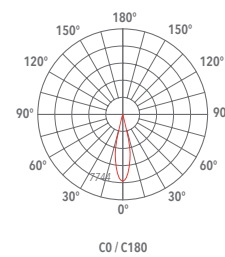
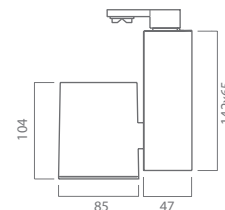

132 x 85 x 142

Colore

Bianco 1 Grigio 2 Nero 3



IP20



Codice	Sorgente	Potenza	Flusso Luminoso	Temperatura	CRI	Ottiche	Colore
LB6 104A5 1	COB CREE	28 W	1564 lm	2700 K	>90	24°	Bianco
LB6 104A5 2	COB CREE	28 W	1564 lm	2700 K	>90	24°	Grigio
LB6 104A5 3	COB CREE	28 W	1564 lm	2700 K	>90	24°	Nero